

# SAN DONA' DI PIAVE E I SUOI VERDI PARCHI

Parco della Scultura in Architettura, Parco Benjamin, Parco delle Rose, Parco Cino Zucchi, Parco Europa e Parco Fellini

Documentazione fotografica del club 54

Coordinamento di F.Furlan e di A.Mestre



## UNA SCULTURA PER GIOCO

Tutti sanno che ci sono le sculture celebrative  
che si mettono nelle piazze per ricordare un personaggio famoso:

- Chi è? -
- Ma non vedi che è Giuseppe Verdi ? -

Queste sculture cambiano un poco quando la neve le deforma  
o quando la pioggia le lucida  
o quando i piccioni le abitano.

Pochi sanno che ci sono anche delle "sculture"  
(se ancora si possono definire così)

che non sono celebrative,

che sono soltanto piacevoli da vedere  
(come un fiore)

che giocano col vento,

si divertono con la pioggia,

si trasformano con la neve.

Insomma non "rappresentano" niente

ma "sono" un oggetto che vive nell'ambiente,  
con le piante, il vento e la natura.

Questa costruzione è ideata in modo che la gente e i bambini  
possano sedersi sulla sua base,

che i bambini possano giocare con le sue parti,  
osservare l'elemento girevole al vento,

inventare dei giochi apposta per questo grande oggetto.

Se si rovina o si sporca, il gioco finisce subito.

**BRUNO MUNARI**





































































## IL PARCO DELLE ROSE















## Parco Cino Zucchi (Borgovecchio)















# COMUNE DI SAN DONA' DI PIAVE PIANTA "PARCO EUROPA"

LEGENDA  
LUOGO IN CUI SI TROVA LE  
RECINZIONE



COMUNE DI SAN DONA' DI PIAVE  
ASSESSORATO ALL'7  
AL VERDE PUBBLICO

Comune fior

ACQUEDOTTI  
DEL GONTO











































**COMUNE DI  
SAN DONA' DI PIAVE**

**PARCO  
PUBBLICO  
FEDERICO  
FELLINI**















































